

Shopping Centres, Retail Parks and Factory Outlet Centres

Overview

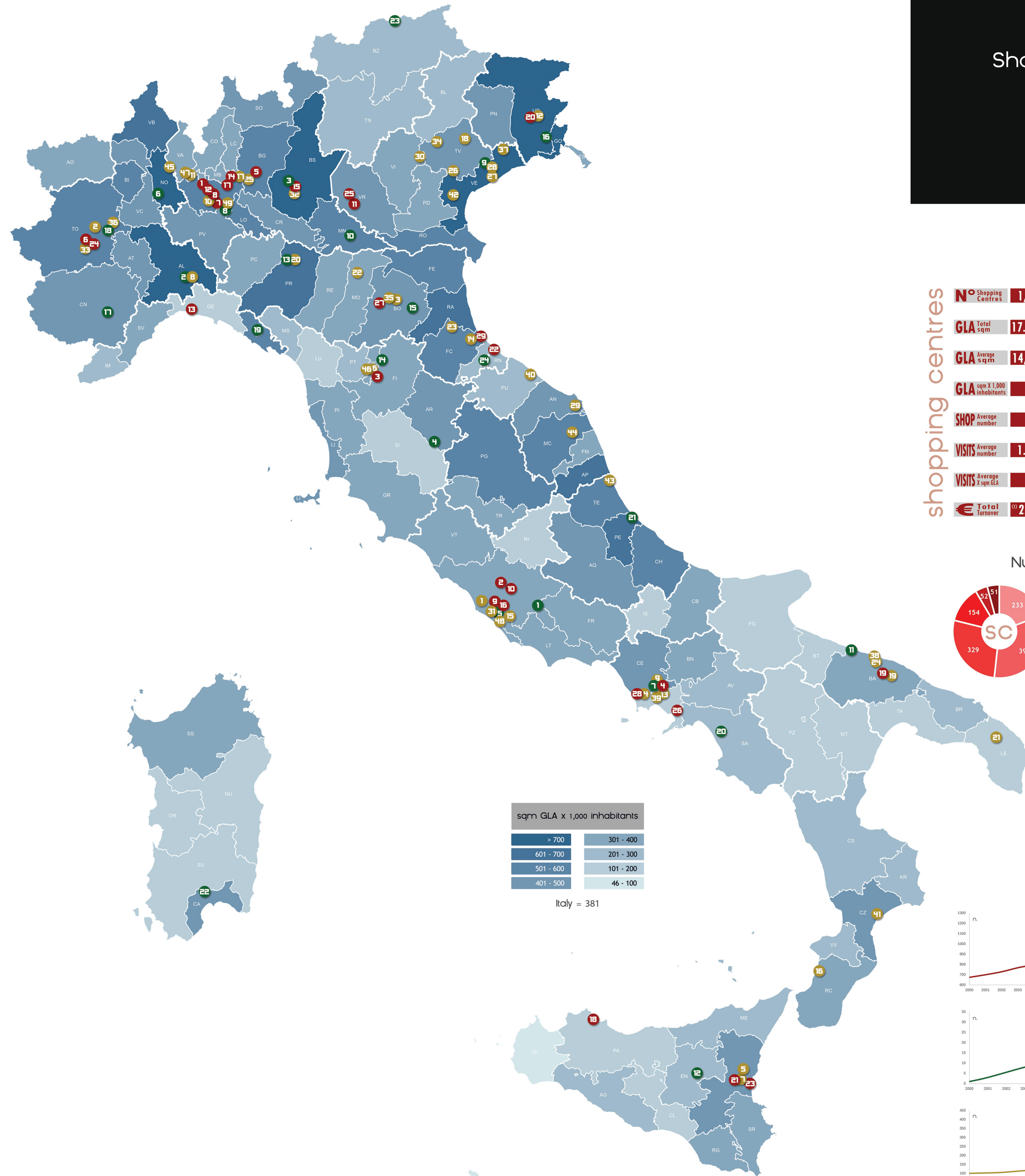
Top players

shopping centres					
MAP	NAME	PROVINCE	MUNICIPALITY	GLA (sqm)	ANNUAL VISITS
1	IL CENTRO	Milano	ARESE	92.000	
2	PORTA DI ROMA	Roma	ROMA	97.000	> 15 M
3	I GIGLI	Firenze	CAMPI BISENZIO	67.980	
4	CAMPANIA	Caserta	MARCIANISE	64.980	
5	ORIOCENTER	Bergamo	ORIO AL SERIO	105.000	
6	SHOPVILLE LE GRU	Torino	GRUGLIASCO	64.900	
7	FIORDALISO	Milano	ROZZANO	64.000	
8	CITY LIFE SHOPPING DISTRICT	Milano	MILANO	31.600	> 10 M
9	EUROMA 2	Roma	ROMA	51.380	
10	ROMAEST	Roma	ROMA	103.000	
11	ADIGEO	Verona	VERONA	46.800	
12	MERLATA BLOOM MILANO	Milano	MILANO	70.000	> 9 M
13	FUMARA	Genova	GENOVA	24.900	
14	GLOBO	Monza e della Brianza	BUSNAGO	60.000	
15	ELNOS SHOPPING CENTER	Brescia	RONCADELLE	88.000	
16	MAXIMO	Roma	ROMA	60.800	> 8 M
17	CAROSELLO	Milano	CARUGATE	52.950	
18	FORUM PALERMO	Palermo	PALERMO	48.000	
19	CASAMASSIMA	Bari	CASAMASSIMA	50.000	
20	CITTA' FIERA	Udine	MARTIGNACCO	130.000	
21	CENTRO SICILIA	Catania	MISTERBIANCO	56.000	
22	LE BEFANE	Rimini	RIMINI	51.980	
23	PORTE DI CATANIA	Catania	CATANIA	65.400	
24	LINGOTTO	Torino	TORINO	31.900	> 7 M
25	LA GRANDE MELA	Verona	SONA	52.000	
26	LA CARTIERA	Napoli	POMPEI	30.400	
27	SHOPVILLE GRAN RENO	Bologna	CASALECCHIO DI RENO	53.400	
28	GRANDE SUD	Napoli	GIUGLIANO IN CAMPANIA	43.000	
29	ROMAGNA SHOPPING VALLEY	Forlì-Cesena	SAVIGNANO SUL RUBICONE	50.870	

factory outlet centres					
MAP	NAME	PROVINCE	MUNICIPALITY	GLA (sqm)	ANNUAL VISITS
1	VALMONTONE OUTLET	Roma	VALMONTONE	46.000	
2	SERRAVALLE DESIGNER OUTLET	Alessandria	SERRAVALLE SCRIVIA	51.500	> 5 M
3	FRANCICORTA OUTLET VILLAGE	Brescia	RODENGO SAIANO	36.000	
4	VALDICHIANA OUTLET VILLAGE	Arezzo	FOIANO DELLA CHIANA	31.000	
5	CASTEL ROMANO DESIGNER OUTLET	Roma	ROMA	31.200	
6	VICOLUNGO THE STYLE OUTLETS	Novara	VICOLUNGO	34.100	
7	LA REGGIA DESIGNER OUTLET	Caserta	MARCIANISE	32.000	> 4 M
8	SCALE MILANO OUTLET & MORE	Milano	LOCATE DI TRIVULZI	35.000	
9	NOVENTA DI PIAVE DESIGNER OUTLET	Venezia	NOVENTA DI PIAVE	32.000	> 3 M
10	MANTOVA OUTLET VILLAGE	Mantova	BAGNOLO SAN VITO	25.000	
11	PUGLIA OUTLET VILLAGE	Bari	MOLFETTA	37.900	
12	SICILIA OUTLET VILLAGE	Enna	AGIRA	36.000	
13	FIDENZA VILLAGE	Parma	FIDENZA	24.400	
14	BARBERINO DESIGNER OUTLET	Firenze	BARBERINO DI MUGELLO	26.700	
15	CASTEL GUELFO THE STYLE OUTLETS	Bologna	CASTEL GUELFO DI BOLOGNA	24.600	
16	PALMANOVA OUTLET VILLAGE	Udine	AIELLO DEL FRIULI	22.000	
17	MONDOVINO OUTLET VILLAGE	Cuneo	MONDOVI	24.500	
18	TORINO OUTLET VILLAGE	Torino	SETTIMO TORINESE	20.000	
19	SHOPINN BRUGNATO TERRE	La Spezia	BRUGNATO	22.200	> 2 M
20	CILENTO OUTLET VILLAGE	Salerno	EBOLI	23.000	
21	CITTA' SANT'ANGELO VILLAGE	Pescara	CITTA' SANT'ANGELO	25.500	
22	SARDINIA OUTLET VILLAGE	Cagliari	SESTU	17.000	
23	OUTLET CENTER BRENNER	Bolzano	BRENNERO	15.000	
24	SAN MARINO OUTLET EXPERIENCE	Rep. di San Marino	SAN MARINO	17.000	> 1 M

retail parks					
MAP	NAME	PROVINCE	MUNICIPALITY	GLA (sqm)	SHOPS (n.)
1	DA VINCI VILLAGE	Roma	FIUMICINO	64.700	100
2	SETTIMO CIELO RETAIL PARK	Torino	SETTIMO TORINESE	69.000	60
3	MERAVILLE	Bologna	BOLOGNA	46.100	30
4	GRANDE SUD RETAIL PARK	Napoli	GIUGLIANO IN CAMPANIA	41.400	21
5	ETNAPODIS RETAIL PARK	Catania	BELPASSO	41.000	15
6	PARCO PRATO	Prato	PRATO	40.100	36
7	CENTRO SICILIA RETAIL PARK	Catania	MISTERBIANCO	40.000	15
8	SERRAVALLE RETAIL PARK	Alessandria	SERRAVALLE SCRIVIA	40.000	35
9	CAMPANIA RETAIL PARK	Caserta	MARCIANISE	39.000	8
10	MILANOFIORI 2000	Milano	ASSAGO	36.700	8
11	RETAIL PARK	Varese	OLGIATE OLONA	36.500	10
12	TERMINAL NORD	Udine	UDINE	36.000	40
13	PIAZZAFRAGOLA	Napoli	AFRAGOLA	34.800	15
14	RETAIL PARK ROMAGNA SHOPPING VALLEY	Forlì-Cesena	SAVIGNANO SUL RUBICONE	30.300	23
15	TOR VERGATA RETAIL PARK	Roma	ROMA	30.000	5
16	ANNUNZIATA	Reggio di Calabria	GIOIA TAURO	29.000	10
17	GLOBO RETAIL PARK	Monza e della Brianza	BUSNAGO	28.800	18
18	PARCOFIORE	Triviso	SAN FIOR	28.000	14
19	CASAMASSIMA RETAIL PARK	Bari	CASAMASSIMA	27.300	8
20	FIDENZA SHOPPING PARK	Parma	FIDENZA	26.000	20
21	CAVALLINO RETAIL PARK	Lecco	CAVALLINO	25.400	9
22	LE GALLERIE	Modena	SOLEARA	25.000	9
23	FORMI	Forlì-Cesena	FORLÌ	24.000	24
24	MARE BLU	Bari	BARI	24.000	5
25	PARCO COMMERCIALE DALMINE	Bergamo	DALMINE	23.800	18
26	ZERO CENTER	Triviso	ZERO BRANCO	23.700	34
27	I GIARDINI DI JESOLO	Venezia	JESOLO	23.500	10
28	PARCO COMMERCIALE SME	Venezia	SAN DONÀ DI PIAVE	23.000	7
29	CARGO PIER	Ancona	OSIMO	23.000	35
30	PARCO COMMERCIALE STRADA 47	Venezia	CASSOLA	23.000	8
31	CASTEL ROMANO SHOPPING VILLAGE	Roma	ROMA	22.800	57
32	PARCO COMMERCIALE CAMPO GRANDE	Brescia	BRESCIA	22.500	10
33	I VIALI RETAIL PARK	Torino	NICHELINO	22.500	14
34	AREA 151 SHOPPING	Triviso	PEDEROBBA	22.400	15
35	CENTRO NAVILE	Bologna	BOLOGNA	22.400	11
36	CHIVASSO RETAIL PARK	Torino	CHIVASSO	22.000	17
37	PORTOGRUARO	Venezia	PORTOGRUARO	22.000	9
38	BAR MAX	Bari	BARI	22.000	13
39	CASORIA PARK	Napoli	CASORIA	21.800	4
40	RETAIL PARK GIOLLI	Pesaro e Urbino	FANO	21.500	10
41	LE FONTANE RETAIL PARK	Catanzaro	CATANZARO	21.400	4
42	PARCO COMMERCIALE MIRA	Venezia	MIRA	21.200	6
43	ARCOBALENO	Teramo	COLONNELLA	20.700	25
44	CORRIDONIA SHOPPING PARK	Macerata	CORRIDONIA	20.000	9
45	PARCO COMMERCIALE DEL TICINO	Novara	CASTELLETTO SOPRA TICINO	20.000	10
46	OMNIA CENTER	Prato	PRATO	20.000	12
47	MIZAR PARK	Varese	BUSTO ARSIZIO	19.800	12
48	PARCO S1	Roma	POMEZIA	19.600	16
49	PAULLESE CENTER	Milano	PANTIGLIATE	19.500	27

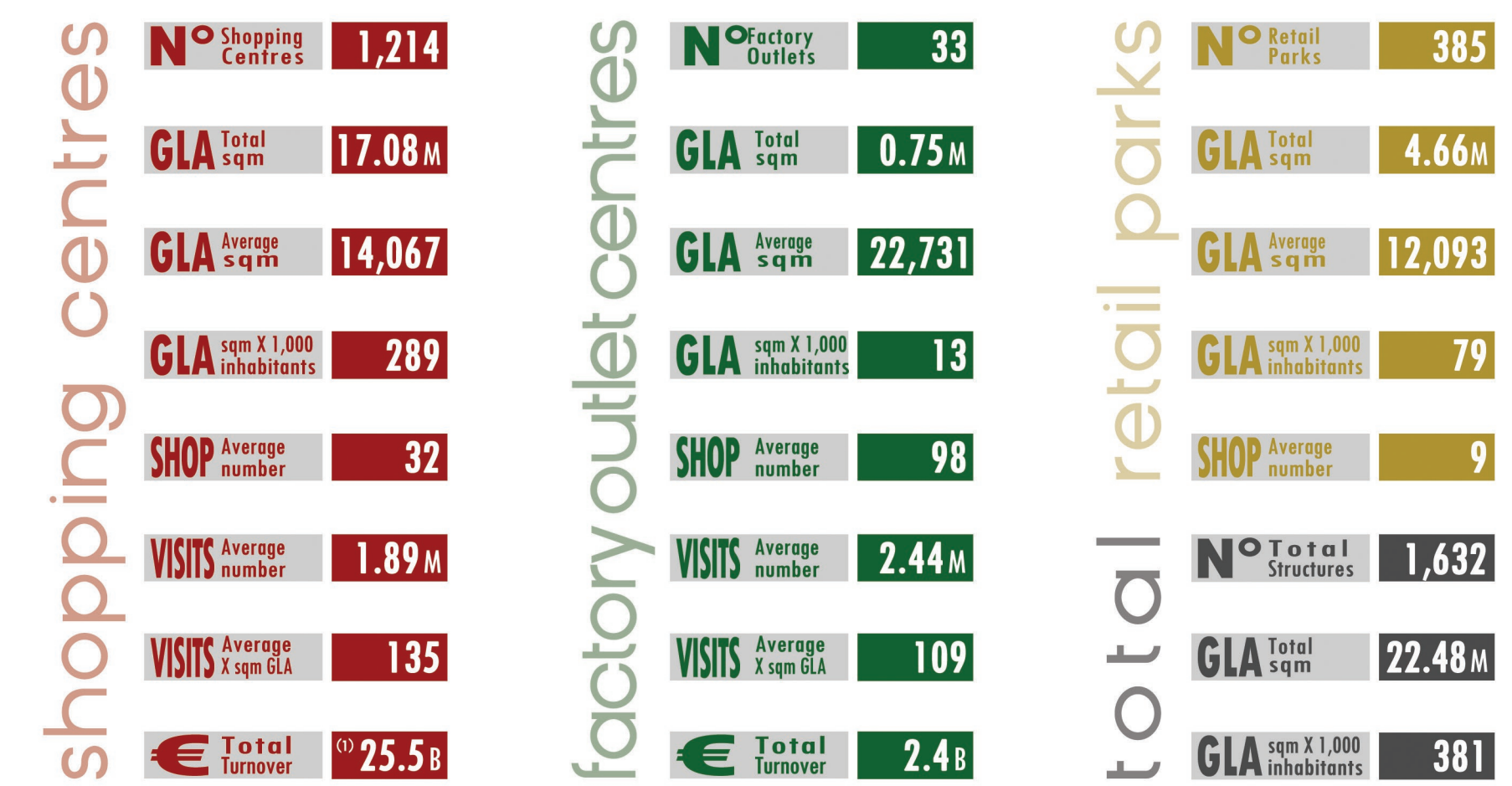
legend:
Annual Visits year 2023
source UrbiStat



Shopping Centres, Retail Parks and Factory Outlet Centres

printed in November 2024

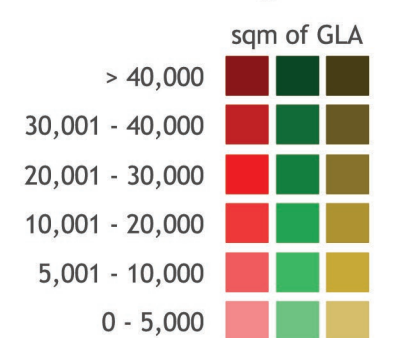
Key data



Number of structures per sqm of GLA



legend



all structures ≥ 2,500 sqm GLA included

San Marino Republic included

M = Million | B = Billion

⁽¹⁾Total Turnover = Mall turnover (excluding hypermarket)

Population Data 01.01.2023

Stock trend by channel

